



Direção Regional Sul
Delegação Provincial de Gaza
Divisão Provincial de Estatística



Folheto Estatísticas Tributárias

I Semestre 2021

Edição Nº 1

Junho/2022

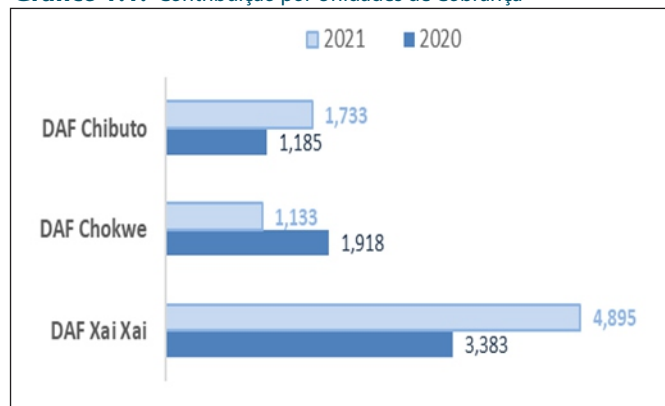
Capítulo I. Registo de Contribuintes

Tabela 1.1. Registo de Contribuintes por Unidades de Cobrança

Provincia	Registo		Taxa de Crescimento
	2020	2021	
DAF Xai Xai	3,383	4,895	44.7%
DAF Chokwe	1,918	1,133	-40.9%
DAF Chibuto	1,185	1,733	46.2%
Total Geral	6,486	7,761	20%

Fonte: Unidades de Cobrança

Gráfico 1.1. Contribuição por Unidades de Cobrança



Fonte: Unidades de Cobrança

Capítulo II. Receita

Tabela 2.1. Resumo da Receita Cobrada Unid.: 10³MT

Descrição	I Semestre		Taxa de Crescimento
	2020	2021	
Impostos Internos	478,831.83	513,463.60	7.2%
Impostos Externos	47,426.03	52,509.06	10.7%
Rec. Total Cobrada	526,257.86	565,972.66	7.5%

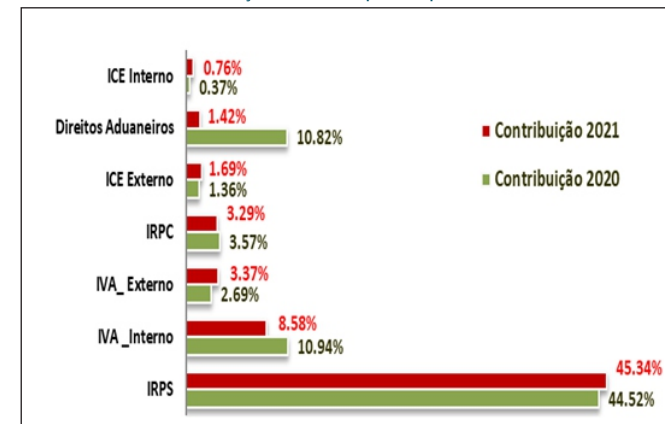
Fonte: Unidades de Cobrança

Tabela 2.1. Receita cobrada por DAF Unid.: 10³MT

Desc.	2020	2021	T. Cresc.
DAF Xai Xai	74,690.39	82,299.93	10.19%
DAF Chokwe	9,149.14	11,494.65	25.64%
DAF Chibuto	4,193.80	6,475.50	54.41%
Total	88,033.34	100,270.08	13.90%

Fonte: Unidades de Cobrança

Tabela 2.2. Contribuição dos Principais Impostos na Receita



Fonte: Unidades de Cobrança

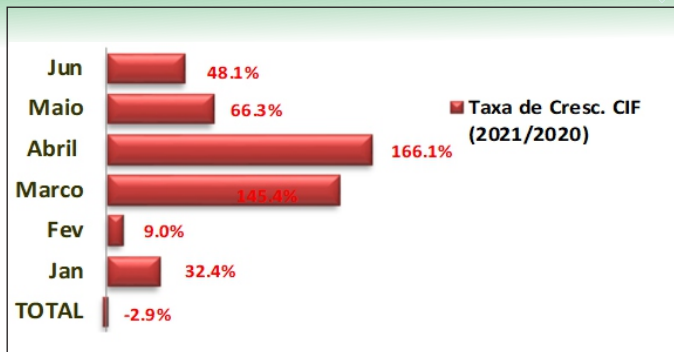
Capítulo III. Comércio Externo

Tabela 2.3. Evolução das Importações Unid.: 10³MT

Mês	2020		2021	
	Rec. Cobrada	Estrutura	Rec. Cobrada	Estrutura
Jan	3,575.91	16.6%	3,895.44	13.8%
Fev	5,380.52	24.9%	5,251.78	18.6%
Marco	6,692.62	31.0%	5,525.66	19.6%
Abril	1,709.42	7.9%	3,160.15	11.2%
Mai	1,756.42	8.1%	5,405.13	19.2%
Jun	2,459.55	11.4%	4,961.53	17.6%
TOTAL	21,574.43	100.0%	28,199.69	100.0%

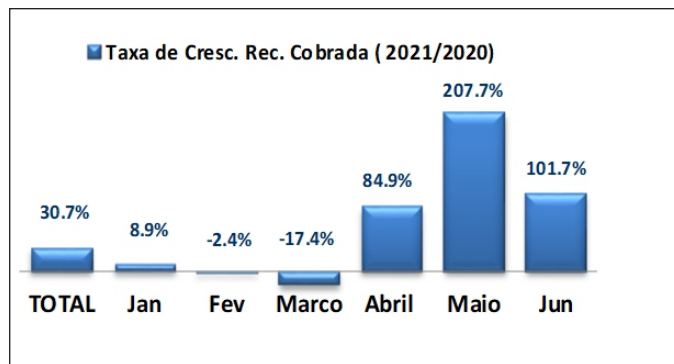
Fonte: Unidades de Cobrança

Tabela 4.1. Variação do Volume das Importações



Fonte: Unidades de Cobrança

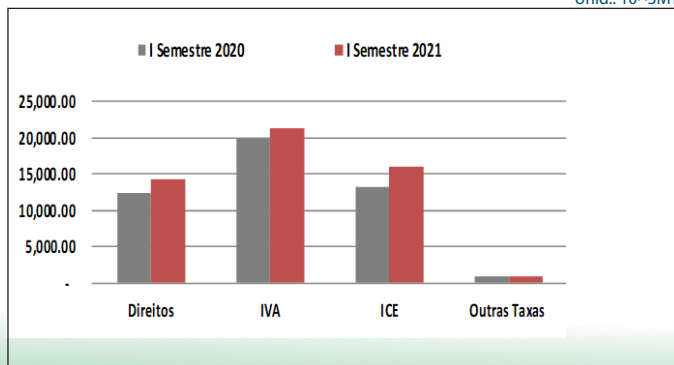
Gráfico 6.1.1. Variação da Receita Cobrada nas Importações



Fonte: Unidades de Cobrança

Gráfico 6.1.1. Contribuição das imposições aduaneiras na Rec. Aduaneira

Unid.: 10^3MT



Fonte: Unidades de Cobrança

Tabela 3.2. Evolução das Exportações

Unid.: 10^3MT

Mês	2020		2021	
	Vol. de Export. (FOB)	Rec. Cobrada	Vol. de Export. (FOB)	Rec. Cobrada
Jan				
Fev				
Marco				
Abril				
Maio			30,491.0	
Jun			30,317.5	
TOTAL	97,914.2	17,628.3	60,808.6	10,950.8

Fonte: Unidades de Cobrança

Capítulo IV. Auditoria

Tabela 4.1. Receita recuperada pela Auditoria interna

Unid.: 0^3MT

Descr.	Imposto devido		Rec. Recuperada		Taxa de Recuperação	
	2020	2021	2020	2021	2020	2021
DAF Xai Xai	0.00	23,656.71	0.00	216.54	0.00	0.9%
DAF Chokwe	0.00	0.00	0.00	0.00	0.00	0.00
DAF Chibuto	0.00	0.00	0.00	0.00	0.00	0.00
Total	0.00	23,656.71	0.00	216.54	0.00	0.9%

Fonte: Unidades de Cobrança

Capítulo V. Contencioso

Tabela 5.1. Contencioso Fiscal

Descr.	Processos Instaurados		Rec. Recuperada	
	QTD	Valor	QTD	Valor
DAF Xai Xai	82.00	2,461.89	8.00	255.9257
DAF Chokwe	35.00	839.33	4.00	36.72524
DAF Chibuto	44.00	1,084.93	10.00	44.5
Total	161.00	4,386.15	22.00	337.15

Fonte: Unidades de Cobrança

Caro Contribuinte

Pagar Imposto já é cómodo, seguro e flexível!

Aceda ao

e-declaração

através do link

<https://edeclaracao.at.gov.mz>
ou ligue 1266

Garanta o distanciamento social

PREVINA-SE DA COVID-19



Delegação provincial da AT de Gaza
Divisão de Estatística Tributária

Cidade de Xai-Xai
Tel: 87 004 1357
e-mail: dpatg2@gmail.com
www.at.gov.mz